

Kaip CVP IS priemonėmis teikiamą  
pasiūlymą pasirašyti saugiu  
elektroniniu parašu?



V I E Š Ū J Ū  
P I R K I M Ū  
T A R N Y B Ā

Norint CVP IS priemonėmis pateikiamą pasiūlymą pasirašyti saugiu elektroniniu parašu reikia turėti saugų elektroninį parašą (mobilaus elektroninio parašo CVP IS nepalaiko), kompiuteryje turi būti instaliuota kartu su elektroniniu parašu gauta programa ir žemiau pateikti nustatymai.



Kvalifikuotą sertifikatą elektroniniam parašui Jūs galite gauti iš bet kurios ES valstybės narės įmonės, kuri yra sertifikuota teikti kvalifikuotų sertifikatų išdavimo paslaugas.

Informaciją apie Lietuvoje esančius tokių paslaugų tiekėjus galite gauti **Lietuvos Respublikos ryšių reguliavimo tarnybos** interneto svetainėje adresu

[http://www.rrt.lt/lt/verslui/elektroninis-parasas/paslaugu\\_teikejai.html](http://www.rrt.lt/lt/verslui/elektroninis-parasas/paslaugu_teikejai.html).



## Prieš teikiant pasiūlymą, kurį reikia pasirašyti elektroniniu parašu :

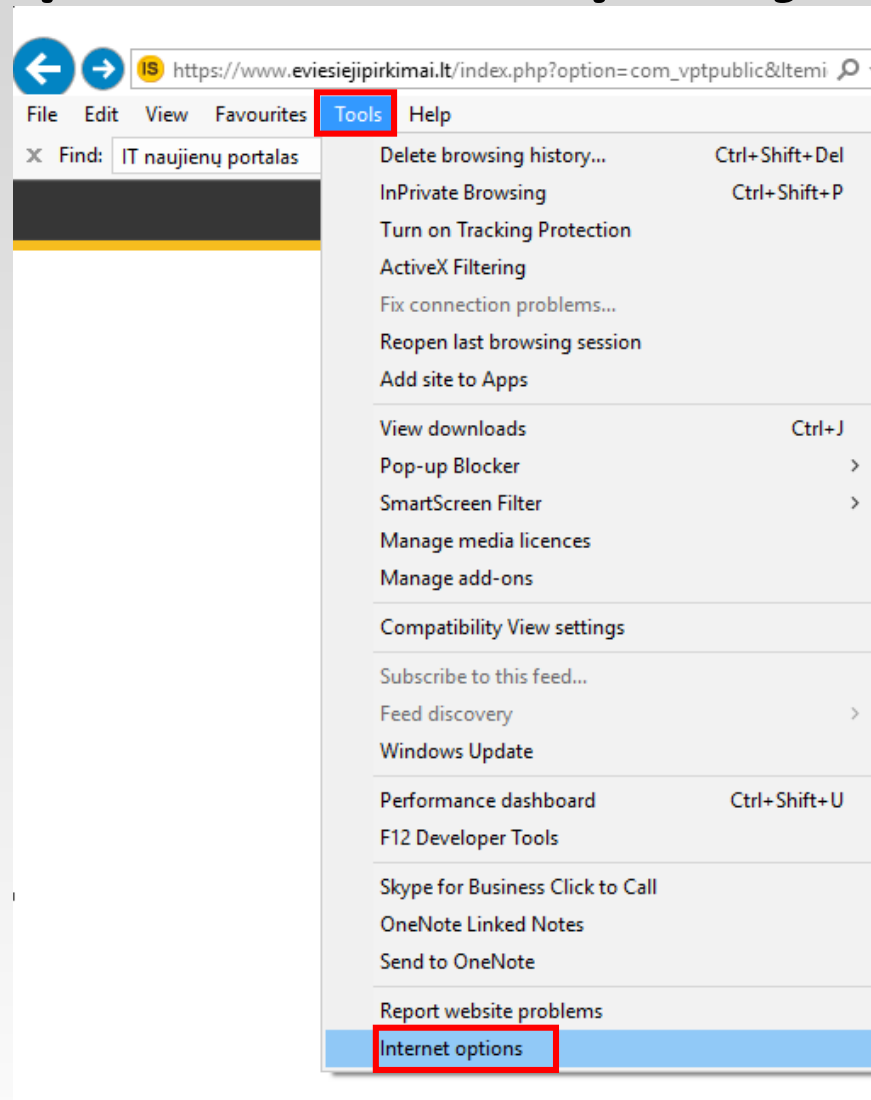
- Įdiekite/atnaujinkite kompiuteryje Java programinę priemonę iš [www.java.com](http://www.java.com);
- Įsitikinkite ar įdiegtos/atnaujintos programinės priemonės nurodytos sertifikata elektroniniam parašui išdavusios įmonės instrukcijose;
- Įsitikinkite ar Jūsų naršyklėje yra įkelti elektroninio parašo sertifikatai.



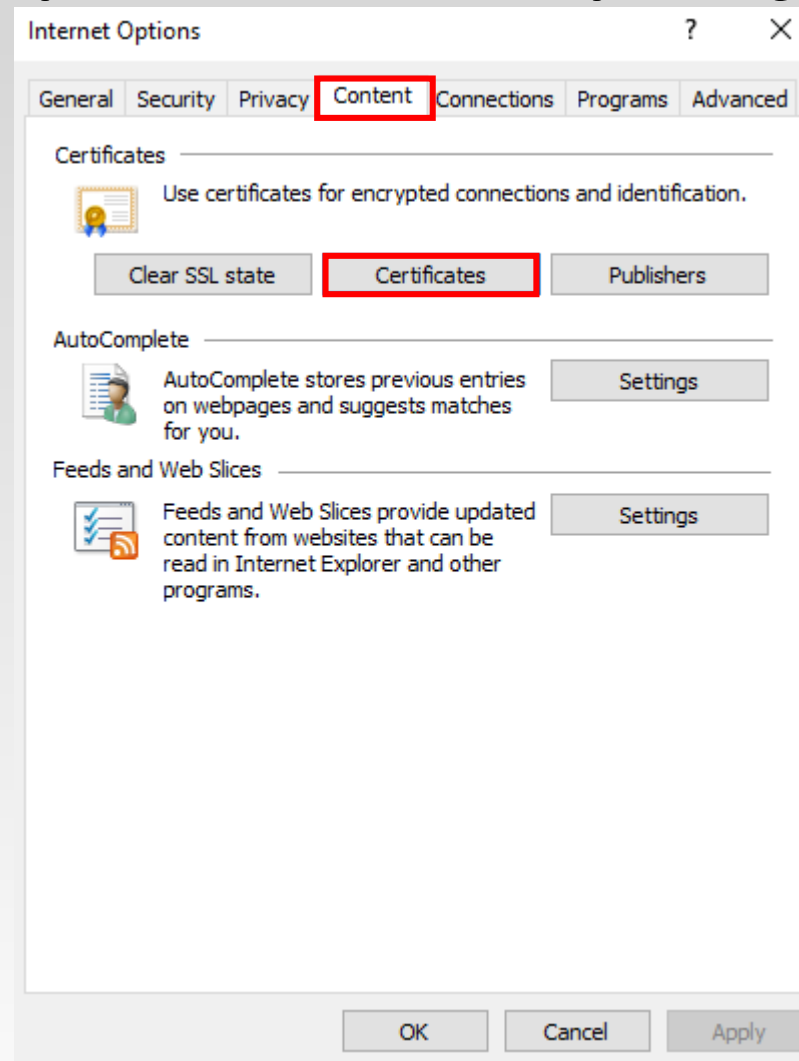
# Pasiūlymo pasirašymas saugiu elektroniniu parašu



# Elektroninio parašo sertifikatai Internet Explorer naršyklėje



# Elektroninio parašo sertifikatai Internet Explorer naršyklėje



# Elektroninio parašo sertifikatai Internet Explorer naršyklėje

Internet Options

General Security Privacy Content Connections Programs Advanced

Certificates

Use certificates for encrypted connections and identification.

Clear SSL state Certificates Publishers

AutoComplete

AutoComplete stores previous entries Settings

Feeds and

Intended purpose: <All>

Personal Other People Intermediate Certification Authorities

Issue...	Issued By	Expiry Date	F...
AN...	VI Registru Centras R...	7/13/2016	A...
AN...	VI Registru Centras R...	7/13/2016	A...
ČE...	VI Registru Centras R...	2/21/2016	Č...
ČE...	VI Registru Centras R...	2/21/2016	Č...
JU...	VI Registru Centras R...	2/3/2018	J...
JU...	VI Registru Centras R...	2/3/2018	J...
JU...	VI Registru Centras R...	10/9/2016	J...
JU...	VI Registru Centras R...	10/9/2016	J...
RE...	VI Registru Centras R...	5/20/2016	R...

Import... Export... Remove

Certificate intended purposes

Document Signing, Secure Email

Issue...	Issued By	Expiry Date	F...
AN...	VI Registru Centras R...	7/13/2016	A...
AN...	VI Registru Centras R...	7/13/2016	A...
ČE...	VI Registru Centras R...	2/21/2016	Č...
ČE...	VI Registru Centras R...	2/21/2016	Č...
JU...	VI Registru Centras R...	2/3/2018	J...
JU...	VI Registru Centras R...	2/3/2018	J...
JU...	VI Registru Centras R...	10/9/2016	J...
JU...	VI Registru Centras R...	10/9/2016	J...
RE...	VI Registru Centras R...	5/20/2016	R...

Import... Export... Remove Advanced

Certificate intended purposes

Document Signing, Secure Email

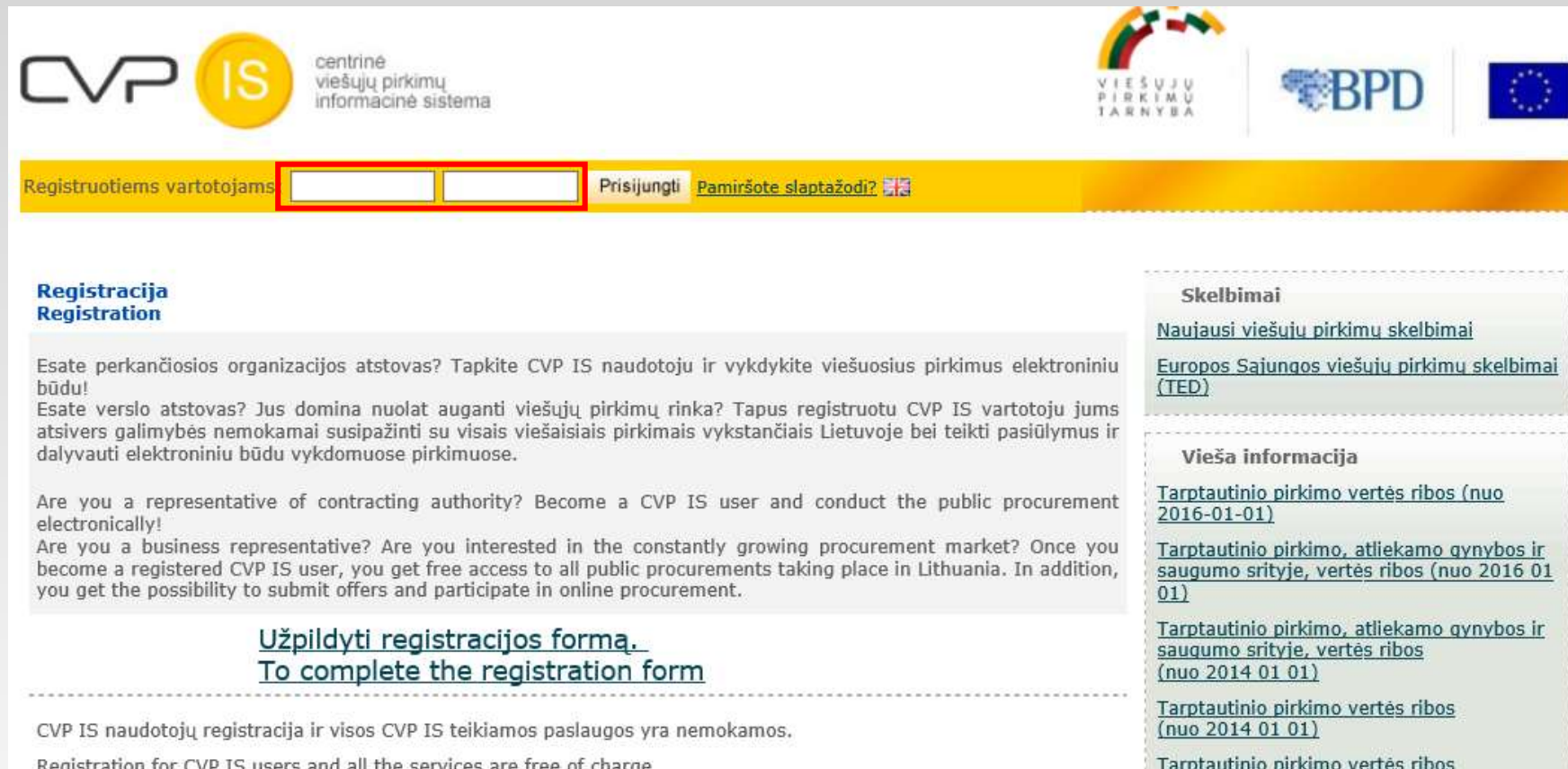
Jei sertifikatų nėra, įkelkite juos iš elektroninio parašo laikmenos

Close



# Tiekėjo CVP IS naudotojas jungiasi prie CVP IS

<https://pirkimai.eviesiejipirkimai.lt>



**CVP IS** centrinė viešųjų pirkimų informacinė sistema

VIESŲJŲ PIRKIMŲ TARNYBA

BPD

EUROPEAN UNION

Registruotiems vartotojams   **Prisijungti** [Pamiršote slaptažodį?](#)

### Registracija Registration

Esate perkančiosios organizacijos atstovas? Tapkite CVP IS naudotoju ir vykdykite viešuosius pirkimus elektroniniu būdu!

Esate verslo atstovas? Jus domina nuolat auganti viešųjų pirkimų rinka? Tapus registruotu CVP IS vartotoju jums atsivers galimybės nemokamai susipažinti su visais viešaisiais pirkimais vykstančiais Lietuvoje bei teikti pasiūlymus ir dalyvauti elektroniniu būdu vykdomuose pirkimuose.

Are you a representative of contracting authority? Become a CVP IS user and conduct the public procurement electronically!

Are you a business representative? Are you interested in the constantly growing procurement market? Once you become a registered CVP IS user, you get free access to all public procurements taking place in Lithuania. In addition, you get the possibility to submit offers and participate in online procurement.

[Užpildyti registracijos formą.](#)  
[To complete the registration form](#)

CVP IS naudotojų registracija ir visos CVP IS teikiamos paslaugos yra nemokamos.  
Registration for CVP IS users and all the services are free of charge.

### Skelbimai

[Naujausi viešųjų pirkimų skelbimai](#)

[Europos Sąjungos viešųjų pirkimų skelbimai \(TED\)](#)

### Vieša informacija

[Tarptautinio pirkimo vertės ribos \(nuo 2016-01-01\)](#)

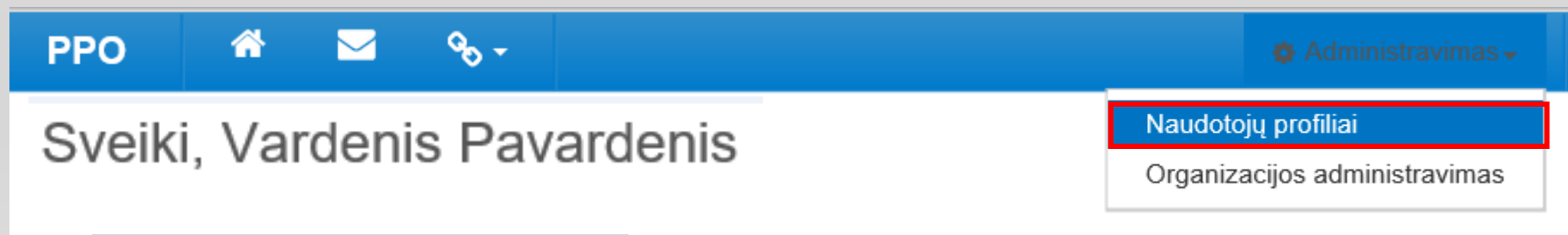
[Tarptautinio pirkimo, atliekamo gynybos ir saugumo srityje, vertės ribos \(nuo 2016 01 01\)](#)

[Tarptautinio pirkimo, atliekamo gynybos ir saugumo srityje, vertės ribos \(nuo 2014 01 01\)](#)

[Tarptautinio pirkimo vertės ribos \(nuo 2014 01 01\)](#)

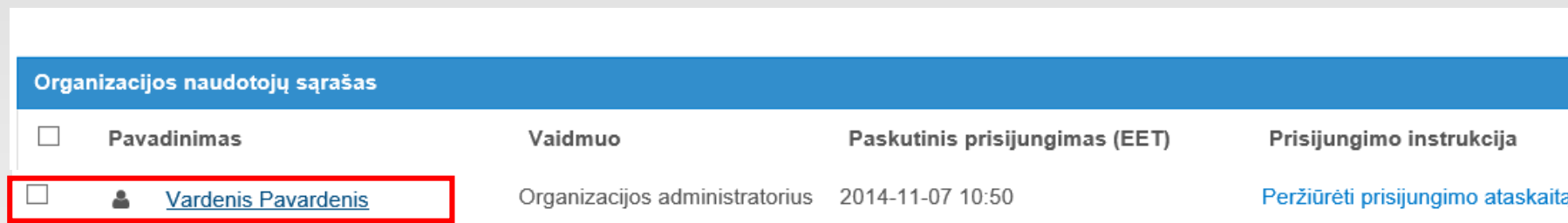
[Tarptautinio pirkimo vertės ribos](#)

Viršutiniame meniu „Administravimas“ rinkitės „Naudotojų profiliai“




The screenshot shows a blue navigation bar with icons for PPO, home, mail, and a dropdown menu. The dropdown menu is open, showing 'Administravimas' with a sub-menu containing 'Naudotojų profiliai' (highlighted with a red box) and 'Organizacijos administravimas'. Below the navigation bar, the user is greeted with 'Sveiki, Vardenis Pavardenis'.

Atsiradusiame „Naudotojų sąraše“ spauskite ant savo pavardės aktyvios nuorodos



The screenshot shows a table titled 'Organizacijos naudotojų sąrašas'. The table has four columns: 'Pavadinimas', 'Vaidmuo', 'Paskutinis prisijungimas (EET)', and 'Prisijungimo instrukcija'. The first row is highlighted with a red box.

<input type="checkbox"/>	Pavadinimas	Vaidmuo	Paskutinis prisijungimas (EET)	Prisijungimo instrukcija
<input type="checkbox"/>	 <a href="#">Vardenis Pavardenis</a>	Organizacijos administratorius	2014-11-07 10:50	<a href="#">Peržiūrėti prisijungimo ataskaitą</a>

# Spauskite mygtuką „Redaguoti“

Informacija apie naudotoją Vardenis Pavardenis

**Nurodymai**

Šiame puslapyje galite atnaujinti asmeninius naudotojo nustatymus ir profilį.

**Informacija apie naudotoją**

**Pavadinimas:**  
Vardenis Pavardenis

**Elektroninis paštas:**  
aaa@a.lt

**Laiko juosta:**  
EET

Redaguoti...

Atlikta

Naudotojo nustatymuose uždėkite varnelę „Naudotojui leidžiama pasirašyti organizacijos vardu (leidžiama pateikti pasiūlymą)“

Naudotojo nustatymai

Naudotojui leidžiama pasirašyti organizacijos vardu (leidžiama pateikti pasiūlymą)

# Tiekėjo CVP IS naudotojui parengus pasiūlymą:

1. Spausti “Pateikti pasiūlymą”;
2. Atsiradusioje lentelėje įvesti naudotojo jungimosi į CVP IS duomenis;
3. Spausti “Siųsti”.

Pirkimas 258600 - Internet Explorer

### Pateikti kainos pasiūlymą

Jūs teikiate pasiūlymą šio tiekėjo vardu: **Demo tiekėjas (123456789)**  
Norėdami pateikti kainos pasiūlymą, turite patvirtinti savo tapatybę skaitmeniniu būdu pasirašydami pasiūlymą.  
Patvirtinkite įskiepio naudojimą, jeigu jūsų naršyklė to paprašys (BouncyCastle).  
Pažymėkite šį įskiepį patikimu.

#### Tikrinimas

**Siųsti** Atgal

**1** **Pateikti pasiūlymą**

**2**

**3**

Datos (EET)  
Pasiūlymo pateikimo terminas: 2017-12-22 12:00

#### Progresas

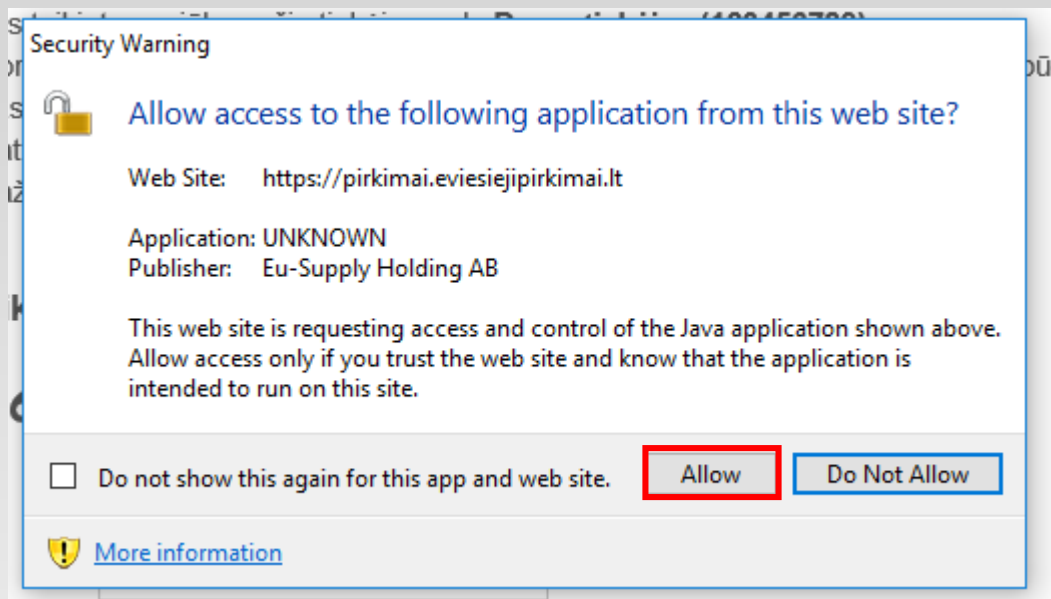
Ivykdytas: 100%

Sumos:

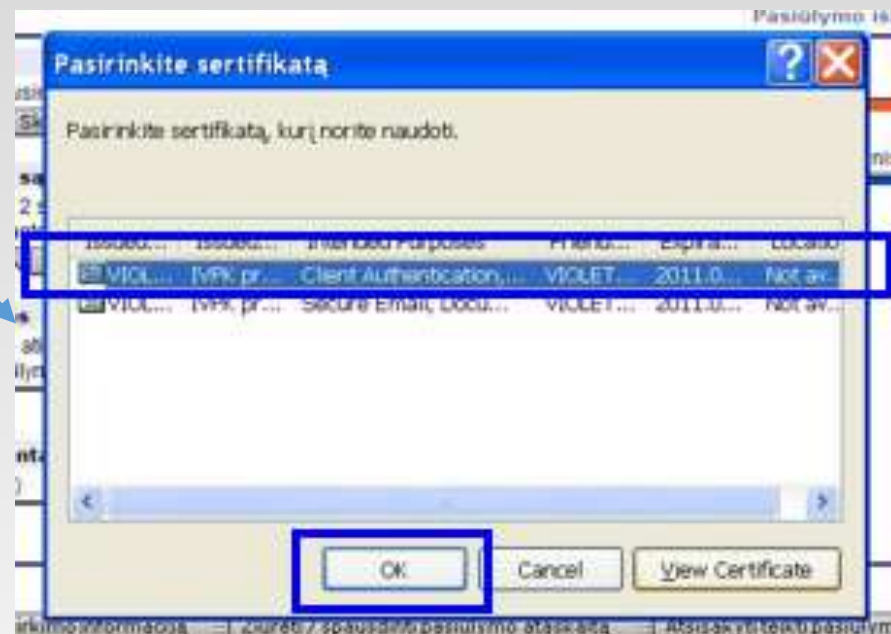
Žiūrėti / spausdinti pasiūlymo ataskaitą Atsisakyti teikti pasiūlymą

Glymas nepateiktas

## Java saugos pranešime, pasirinkite mygtuką Allow



## Pasirinkite sertifikatą



Jeigu atsiradusiame lange nerodomas joks sertifikatas, tai:  
1) Arba neprijungėte elektroninio parašo laikmenos,  
2) Arba nesudiegta elektroninio parašo, kurį naudojate, atpažinimo programa.

# Pasiūlymas pateiktas


## Pirkimas 191109 - Kompiuterinės įrangos pirkimas


### Nurodymai


#### Pasiūlymo pateikimas:

Ivertinkite galimu trikdžiu (interneto ryšio greitis, interneto ryšio nutrukimas, elektros srovės tiekimo sutrikimas, kompiuterizuotos darbo vietos nustatymu pakeitimas ir t.t.) rizika ir **skirkite daugiau laiko pasiūlymo pateikimo procedurai**. Rekomenduojame išbandyti pasiūlymo teikimą prieš pasiūlymo pateikimo terminą.

[Detali instrukcija](#)

 Jūsų pasiūlymo atnaujinti jau nebegalima.

 Pateiktas pasiūlymas: 2016-03-09 16:11

 Iki pasiūlymų pateikimo termino likęs laikas: 4713:53:46

[Mano pasiūlymas](#) [Sutartys](#) [Susirašinėjimas](#) [Audito seka](#)

### Pirkimas

 [Pirkimas Nr.](#)  [Peržiūrėti dokumentus](#)  [Priskirti teises naudotojams \(Paskirti pirkimo komandą\)](#)

### Datos

Pasiūlymo pateikimo terminas

### (EET)

2016-09-26 24:00

### Pasiūlymas

#### Stacionarūs kompiuteriai

##### Prisegti dokumentus

1 dokumentas (-ai)

[Prisegti dokumentus...](#)

#### Nešiojami kompiuteriai

##### Prisegti dokumentus

0 dokumentas (-ai)

[Prisegti dokumentus...](#)

#### Spausdintuvai

##### Prisegti dokumentus

0 dokumentas (-ai)

[Prisegti dokumentus...](#)

### Progresas

#### Įvykdytas

100%

#### Įvykdytas

100%

#### Įvykdytas

100%

Pateiktas pasiūlymas: 2016-03-09 16:11

[Žiūrėti / spausdinti pasiūlymo ataskaitą](#)

[Atsiimti pasiūlymą](#)

[Pateikti siūlymą](#)

# Pasiūlymo dokumento užšifravimas

- Tiekėjas gali užšifruoti visą pasiūlymą arba pasiūlymo dokumentą, kuriame nurodyta pasiūlymo kaina.
- Užšifruoti Kainų pasiūlymai gali būti pateikiami (prisegami) iki pasiūlymų pateikimo termino pabaigos, taip pat kaip ir neužšifruoti Kainų pasiūlymai.
- Kad būtų galima iššifruoti Kainų pasiūlymus, tiekėjas CVP IS susirašinėjimo priemonėmis privalo laiku, t. y. iki vokų, kuriuose nurodytos kainos, atplėšimo procedūros (posėdžio) pradžios, perkančiajai ar įsigyjančiajai organizacijai pateikti slaptažodį.



Norint užšifruoti dokumentą, reikia atlikti šiuos veiksmus:

1

Kompiuteryje rasti dokumento saugojimo vietą, atidaryti aplanką ir atlikti šiuos veiksmus:

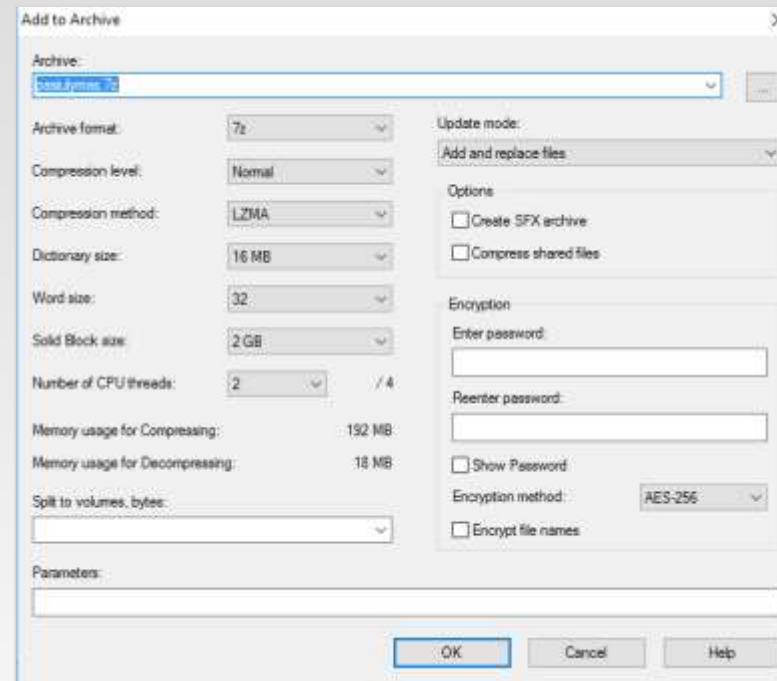
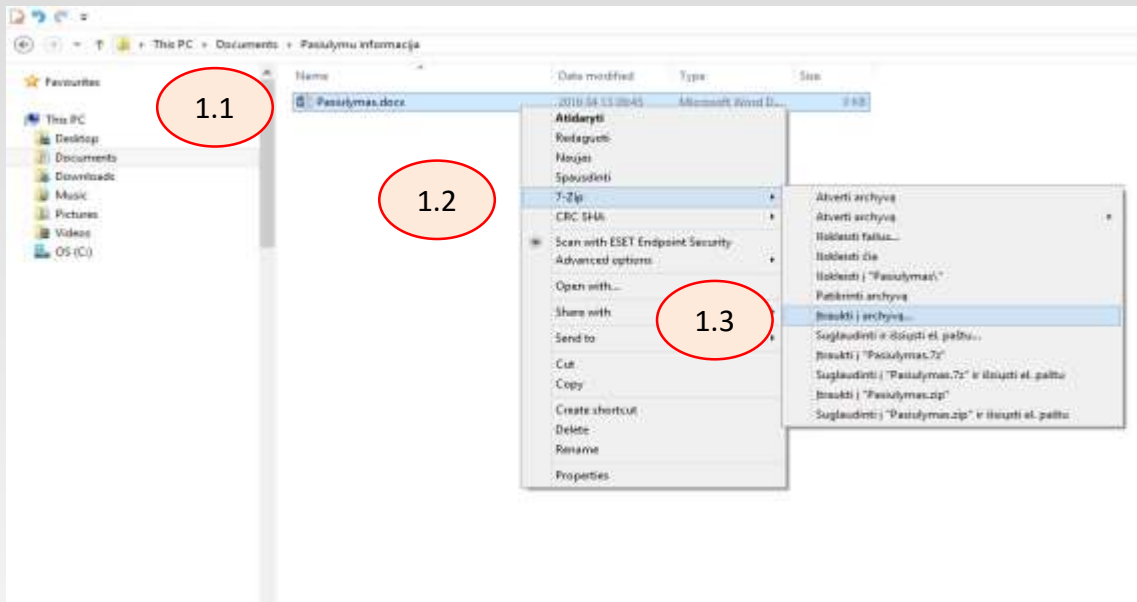
Dešiniu pelės mygtuku pažymėti dokumentą.

Pasirinkti „7-Zip“.

Pasirinkti „Įtraukti į archyvą...“.

2

Atidaromas langas:





Nurodyti užšifruoto Kainos pasiūlymo failo pavadinimą.  
Pasirinkti užšifruoto Kainos pasiūlymo saugojimo vietą.  
Pasirinkti ZIP formatą.  
Suvesti slaptažodį ir jį pakartoti.  
Pasirinkti AES-256 šifravimo standartą.  
Spausti „OK“.

3

3.1

The screenshot shows a file archiving software window with the following elements and callouts:

- 3.1**: Points to the filename input field containing "pasiulymas.zip".
- 3.2**: Points to the "Browse" button (three dots) next to the filename field.
- 3.3**: Points to the "Archive" format dropdown menu, which is currently set to "zip".
- 3.4**: Points to the "Encryption" section, specifically the "Enter password:" and "Reenter password:" input fields.
- 3.5**: Points to the encryption method dropdown menu, which is currently set to "AES-256".
- 3.6**: Points to the "OK" button at the bottom of the window.

Other visible settings include: Update mode: Add and replace files; Compression method: Deflate; Dictionary size: 32 KB; Word size: 32; Number of CPU threads: 4 / 4; Memory usage for Compressing: 131 MB; Memory usage for Decompressing: 2 MB; Split to volumes, bytes: (empty field); Parameters: (empty field).

3.2

3.3

3.4

3.5

3.6

Darbo su CVP IS klausimais galite kreiptis  
el.paštu [pagalba@vpt.lt](mailto:pagalba@vpt.lt)  
arba tel. **(8 5) 219 7000**



V I E Š Ū J Ū  
P I R K I M Ū  
T A R N Y B A